

EJERCICIOS PARA TRABAJAR EL TDAH

Estos **ejercicios** son fichas y ejercicios de estimulación cognitiva para niños. Las **primeras actividades** el niño deberá asignar a cada una de las frutas un número. El número se encuentra en las instrucciones del ejercicio. Una vez estén todas las **frutas identificadas**, los niños deberán sumar las cifras de toda esa línea y anotar el resultado.






Nombre: Fecha: Curso:

Ejercicios de atención TDAH













Coloca los números y resuelve las sumas:



	+		+		+		+		=	<input type="text"/>
-----		-----		-----		-----		-----		-----

edufichas.com

	+		+		+		+		=	<input type="text"/>
-----		-----		-----		-----		-----		-----

	+		+		+		+		=	<input type="text"/>
-----		-----		-----		-----		-----		-----

Nombre: Fecha: Curso:

Ejercicios de atención TDAH



Coloca los números y resuelve las sumas:

= 1

= 2

= 3

= 4

+ + + + =

edufichas.com

+ + + + =

+ + + + =

Nombre: Fecha: Curso:

Ejercicios de atención TDAH









Coloca los números y resuelve las sumas:

 = 5






 = 3





 = 1

 = 6

 +
  +
  +
  +
  =

edufichas.com

 +
  +
  +
  +
  =

 +
  +
  +
  +
  =

Nombre: Fecha: Curso:

Ejercicios de atención TDAH








Coloca los números y resuelve las sumas:

 = 3






 = 1






 = 4

 = 2

 +
  +
  +
  +
  =

edufichas.com

 +
  +
  +
  +
  =

 +
  +
  +
  +
  =






Nombre: Fecha: Curso:

Ejercicios de atención TDAH













Coloca los números y resuelve las sumas:



	+		+		+		+		=	<input type="text"/>
-----		-----		-----		-----		-----		

edufichas.com

	+		+		+		+		=	<input type="text"/>
-----		-----		-----		-----		-----		

	+		+		+		+		=	<input type="text"/>
-----		-----		-----		-----		-----		


Las fichas de **rastreo visual** son muy útiles para trabajar el déficit de atención. En las siguientes actividades, se muestra un grupo de animales, en el que el niño debe encontrar a uno. En algunas fichas hay uno, pero puede haber más. También se ha incluido una última ficha en la que el niño debe encontrar cuatro animales, y colorearlos según las instrucciones.

Nombre: Fecha: Curso:

Ejercicios de atención TDAH



Encuentra a...



Nombre: Fecha: Curso:

Ejercicios de atención TDAH



Encuentra a...



A 10x10 grid of 100 small, black-and-white line drawings of cats. Each drawing is a simplified version of the cat shown in the large illustration above. The cats have different expressions and poses, but all share the same basic features: round face, small ears, whiskers, and a tail. The goal is to identify the one cat that matches the large, colorful cat at the top.


edufichas.com

Nombre: Fecha: Curso:

Ejercicios de atención TDAH



Encuentra a...



edufichas.com

También de **rastreo visual**. Las siguientes fichas muestran unas cuadrículas con letras y números. Los niños deberán rodear con un círculo algunas de ellas según las instrucciones. Por ejemplo: rodea los números que estén dos lugares antes que el número 2.

Nombre: Fecha: Curso:

Ejercicios de atención TDAH



Rodea los números que estén tres lugares antes de un 2:


1	4	2	5	4	6	4	9	4	9	4	1	2
6	5	9	8	9	3	9	6	5	2			
8	6	6	5	2	4	5	2	4				
6	8	5	3	8	6	8	7	1				
5	2	6	6	8	5	2	1	2				



edufichas.com

Rodea los números que estén dos lugares después de un 1:

8	4	5	2	6	1	7	2	4	5	5	8	4




Nombre: Fecha: Curso:

Ejercicios de atención TDAH



Rodea con un círculo las letras que estén dos lugares antes de la e:


a e i e i a o e i e a o e i a o
 e a e i a u i u e e i a i e o a
 u e i a o e i o a e i a
 o e i u a o e i a u e a
 e u a o a e i e u e a o



edufichas.com

Rodea con un círculo las letras que estén después de la letra i:

a e i e i a o e i e a o e i a o
 e a e i a u i u e e i a i e o a
 i a i u i u o a i u a e a
 i a u i u e e i a i e o e
 a o e i o a e i a e i u a



Nombre: Fecha: Curso:

Ejercicios de atención TDAH




Rodea los números que estén tres lugares después de un 1:

3	4	2	1	3	4	2	1	3	4	2	3	1	2
5	4	2	1	3	1	6	4	3	2	1	5	4	2
	6	4	5	1	2	1	5	1	2	4	5	4	
	1	6	4	2	1	2	5	1	2	4	3		
	5	4	5	2	3	2	6	3	5	5			

edufichas.com

Rodea los números que estén un lugar después de un 0:

7	9	8	0	8	9	7	8	0	8	9	7	8
0	8	0	7	0	9	7	8	8	0			
0	8	9	7	8	7	9	0	7	9			
8	0	8	0	9	0	7	8	0	7			
8	0	7	9	0	8	7	0	8	8			

Nombre: Fecha: Curso:

Ejercicios de atención TDAH



Rodea los números que estén dos lugares después del 8:

1	2	5	4	1	2	8	5	9	9	6	5	2	1
5	2	8	6	8	5	2	4	8	5	2	2	2	6
8	5	3	8	6	8	7	1	2					
2	6	4	8	5	2	1	2	5					
8	5	2	5	8	5	5	5	7					
edufichas.com													

Rodea los números que estén cuatro lugares después de un 2:


1	7	2	4	5	5	8	4	6	7	3	1	2		
4	5	6	7	9	4	8	1	2	5	4	2	4		
6	1	8	1	2				4	4	8	4	6		
9	4	8	1	5				1	2	1	5	6	5	
4	7	7	8					3	6	5	8	4		
edufichas.com														

Nombre: Fecha: Curso:

Ejercicios de atención TDAH



Rodea las letras que estén dos lugares después de la o:




a u a e o a i e i a o i e i e i
 a o e i e a o e i a o e a e i
 e e i a i e o a u e i a
 a e i a e i u a o e i u
 i a u e a o e i e u a o

edufichas.com

Rodea las letras que estén tres lugares antes de una a:

u e u e o e i e u e i e e u i
 e o e e a a e i e i a o e i e
 a o e i a o e a e i a
 e i a i e o a e a e i a
 o a i u a e a e a e i





Adil Kachmin B.

@Vistapedagógica



.

.

.

Recopilado de: Edifichas